

1. Install

Installation
 Installieren Sie
 Installi
 Instale



Satellite



Satellite



* Unit can be mounted under the dash or other hidden areas as long as you verify the speedometer is working properly before permanently mounting the receiver.

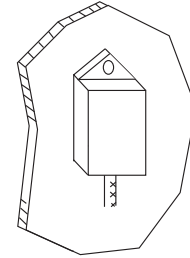
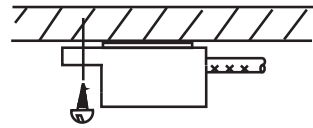
L'unité peut être montée sous le tableau de bord ou d'autres zones cachées, tant que vous vérifiez l'indicateur de vitesse fonctionne

correctement avant d'installer en permanence le récepteur.

Die Einheit kann unter dem Armaturenbrett oder andere versteckte Bereiche, so lange gelagert werden, da überprüfen, ob Sie den Tacho richtig funktioniert, bevor endgültig der Montage des Empfängers.

L'unità può essere montato sotto il cruscotto o altre zone nascoste fino a quando si verifica il tachimetro funzioni correttamente prima di montare in modo permanente il ricevitore.

Unidad se puede montar en el tablero o en otras zonas ocultas, siempre y cuando compruebe el velocímetro está funcionando correctamente antes de montar el receptor.



2. Wire Connection

Branchement connecteur
 Verkabelung
 Installi connettore
 Conector de insta

Route cable first. Crimp terminal on wire. Insert terminals into connector.

Passer le câble vers le cadran en premier. Sertir les broches sur les fils. Insérer les broches dans le connecteur (enclipsé) et rentrer la cale isolante. Kabel werden als erstes verlegt. Dann die Anschlussklemmen mit dem Kabel verbinden und die Anschlussklemmen durch den Stecker führen. Poi crespì tutti i terminali su cavo. Spinga tutti i terminali in connettore.

Coloque el cable primero. Presione terminales sobre cable. Inserte terminales en conector.

Cable can be cut to length.

Le câble peut être coupé selon la longueur nécessaire. Das Kabel kann auf die passende Länge angepasst werden. Il cavo può essere tagliato a lunghezza. El cable puede ser cortado to Tamaño.

Connector parts not included with Receiver. IT IS included with GPS Speedometer.

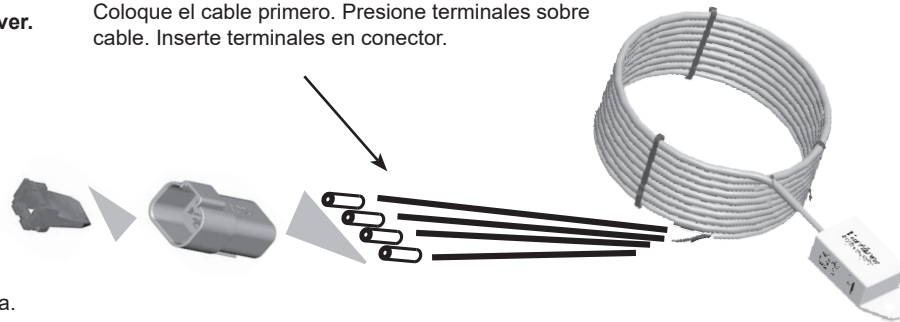
Le connecteur d'antenne est livré avec le compteur de vitesse.

Verbindungssteile sind nicht im Lieferumfang des Empfängers sondern im Lieferumfang des GPS Geschwindigkeitsmessers enthalten.

Componenti di connettore non incluso con Ricevitore, ma incluso con Tachimetro GPS.

Partes de conector no incluido con el antena.

Es incluido con Speedometer.



Pin 1	White	Kanal HI	Plus	Blanc	Weiß	Bianco	Blanco
Pin 2	Green	Kanal LO	Minus	Vert	Grün	Verde	Verde
Pin 3	Red	Plus	Power	Rouge	Rot	Rosso	Rojo
Pin 4	Black	Minus	Ground	Noir	Schwarz	Nero	Negro

USA Sales/Support
 Veethree Electronics and Marine
 2050 47th Terrace East
 Bradenton, FL 34203 USA
 Tel 941-538-7775
 Fax 941-775-1222
 techservice@veethree.com
 www.v3electronicsusa.com