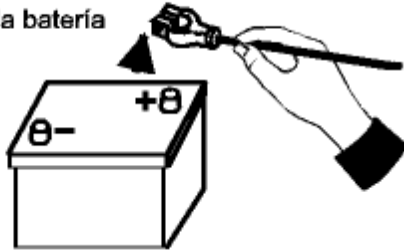


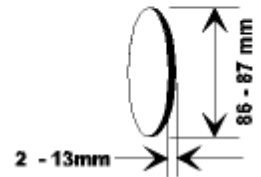
- 1.** Disconnect Battery  
 Débranchez la batterie  
 Batterie trennen  
 Disinserite Batteria  
 Desconecte la batería



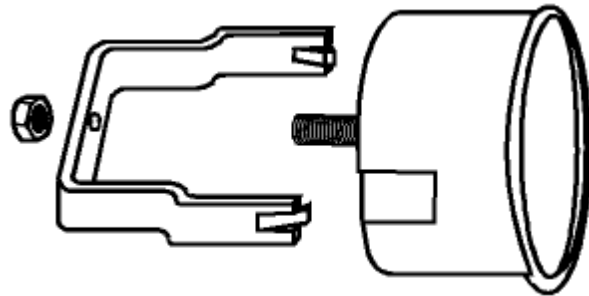
- 2.** Select location.  
 Choisissez l'emplacement  
 Position wählen.  
 Scegliete punto.  
 Seleccione la ubicación.

Check for clearance.  
 Vérifiez le dégagement  
 Freiraum prüfen.  
 Controllate spazio disponibile.  
 Compruebe la separación.

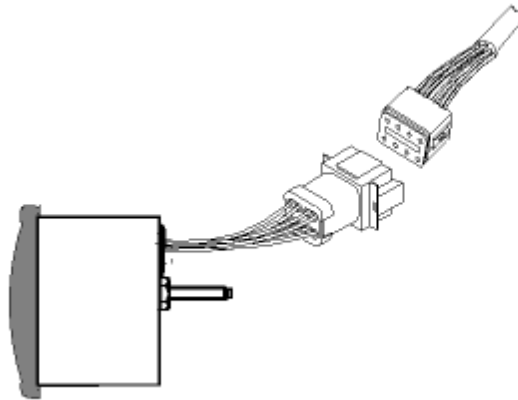
Drill hole.  
 Forez le trou  
 Loch bohren.  
 Perforate con trapano.  
 Barrene el agujero.



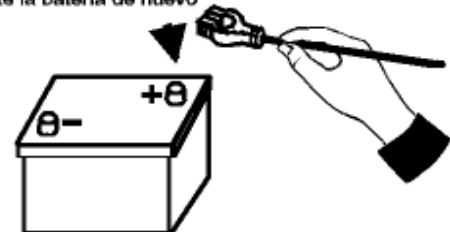
- 3.** Install Gauge in dash.  
 Installez la jauge dans le tableau de bord  
 Meßinstrument in Armaturenbrett installieren  
 Installate indicatore sul cruscotto  
 Instale el medidor en el tablero de instrumentos



- 4.** Connect Wiring as shown  
 Branchez les fils comme indiqué  
 Drähte wie gezeigt anschließen  
 Collegare cablaggio come illustrato  
 Conecte los cables tal como se muestra



- 5.** Reconnect Battery.  
 Rebranchez la batterie  
 Batterie wieder anschließen  
 Ricollegate batteria  
 Conecte la batería de nuevo



USA Sales/Support  
 Veethree Electronics and Marine  
 2050 47th Terrace East  
 Bradenton, FL 34203 USA  
 Tel 941-538-7775  
 Fax 941-775-1222  
 techservice@veethree.com  
 www.veethree.com